



LENGUAJE Y COMUNICACIÓN PRIMERO BÁSICO

11 de Noviembre

Indicadores: › Leen con precisión palabras que incluyen las letras aprendidas en esta unidad.
› Escriben listas de palabras.

Instrucciones:

- Realiza las siguientes actividades en tu cuaderno de Lenguaje.
- No olvides poner la fecha en tu trabajo cuando la realices.
- Utiliza solo lápiz grafito para escribir.

Actividad n°1

- Reproducir video “Motivación hijo”, escucha con atención y sigue el análisis y síntesis de la palabra “hijo”. Practica varias veces en la semana.
- Responde en tu cuaderno las siguientes preguntas:
 - 1- ¿Cómo se llamaba el pirata?
 - 2- ¿Cuál es la letra que no tiene sonido?
 - 3- ¿Qué animal acompañaba al pirata?
 - 4- Escribe los signos de exclamación y su función.





- ¡Desafío! Con ayuda de un adulto, lee la siguiente poesía, practica varias veces y si puedes aprenderla de memoria, manda un video a tu profesora.

Poesía de la letra h

En esa **h**amaca **h**ay un **h**ada
debajo de la almoh**h**ada
que **h**ace un **h**ermoso bordado
con **h**ebras de **h**ilo dorado.
Es **h**umilde y **h**acendosa,
modesta y **h**abilidosa;
del tamaño de una **h**ormiga.

¡Por fin se **h**a **h**echo mi amiga!



COLEGIO YANGTSÉ
PROF. GLORIA BRAVO H
PROF. SANDRA RODRÍGUEZ B
2020

Indicadores: > Escriben la palabra que corresponde a una imagen.

Instrucciones:

- Realiza las siguientes actividades en tu cuaderno de Lenguaje.
- No olvides poner la fecha en tu trabajo cuando la realices.
- Utiliza solo lápiz grafito y lápices de colores para pintar

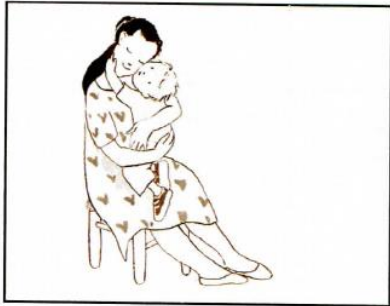
Actividad n°2

- Observa el “video n°1 lección hijo” y sigue las instrucciones según se indica.



- Busca la lección “hijo” en tu libro de lenguaje espiral blanco y realiza las actividades que se indican.

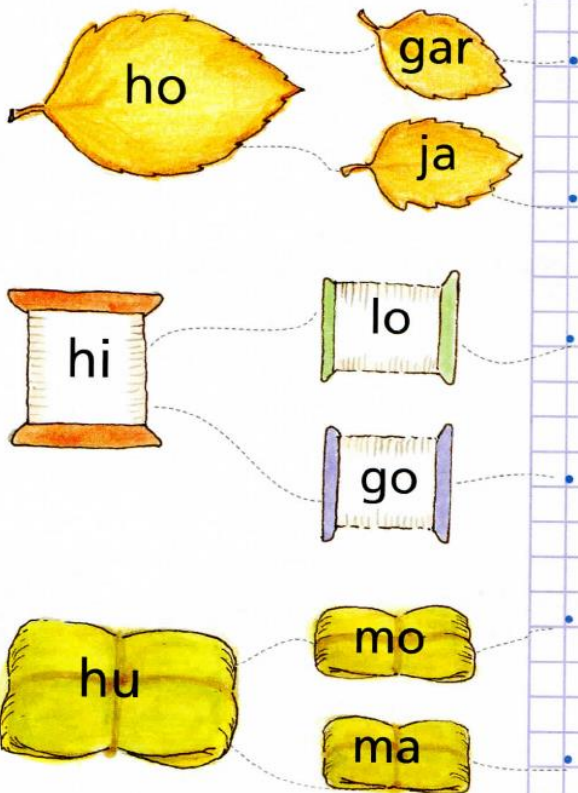
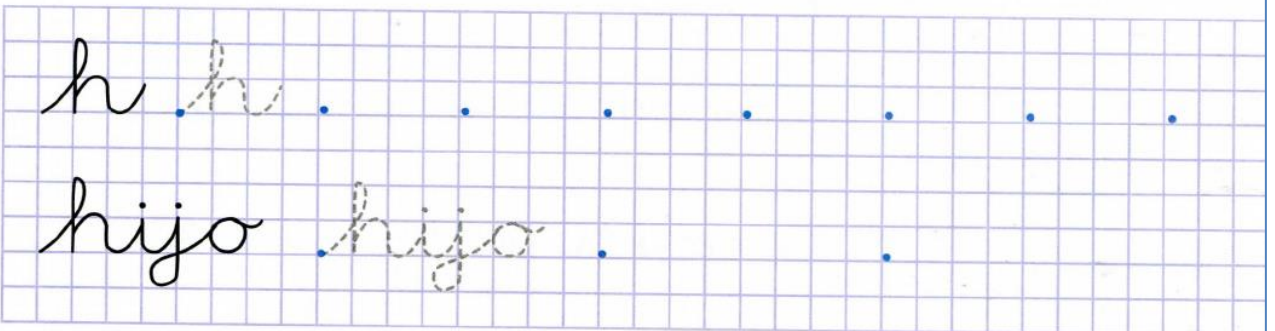
*Si no tienes tu Cuaderno de escritura en casa, puedes realizar la actividad copiandola en tu cuaderno de lenguaje:



hijo

h

hijo h





- No olvides agregar las letras aprendidas hasta ahora a tus letras móviles y juega a formar oraciones. Todas estas letras se usarán en las clases online de lenguaje, para formar palabras y oraciones.

¿Las recordamos?

a	e	i	o	u	j	m	n
l	r	d	p	t	g	rr	b
s	c	f	z	v			

Y la que aprendimos hoy:

