BIENVENIDOS!!

Clase de Ciencias Naturales

Profesora Evelyn Albornoz Z

Profe.evelynalbornoz@gmail.com

Para esta clase necesitas:

Otros materiales: una base de cartón firme, (puede ser de cereal o de pizza, o la que tengas), Cartón, plastilina, plumones, lápices de colores, pegamento, cartulina, plástico, lana, entre otros.

Ruta de Aprendizaje

1. Repaso clase anterior.
2. Ejercicios de la materia (link adjuntos).
3. Lectura instrucciones trabajo práctico.
4. Manos a la obra, a trabajar.
5. Saca una foto a tu trabajo y mándala a profe.evelynalbornoz@gmail.com o súbela a Classroom.

Escribe en tu cuaderno, la fecha, el titulo y el objetivo de la clase de hoy.

Te debería quedar como el ejemplo que se adjunta

Fecha: 15 de julio 2020

"Sistemas Reproductores Femeninos y masculinos"

Parte 2

Objetivo de la Clase de hoy

"Describir las funciones básicas del sistema reproductor femenino y masculino y sus principales estructuras."

SISTEMA REPRODUCTOR FEMENINO

La clase anterior vimos que el sistema reproductor femenino está especializado en la formación de las células sexuales, llamadas **ovocitos**, cuya producción se lleva a cabo en los **ovarios**.

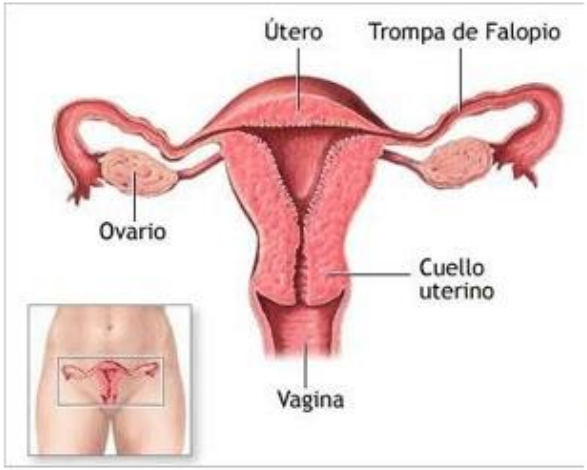

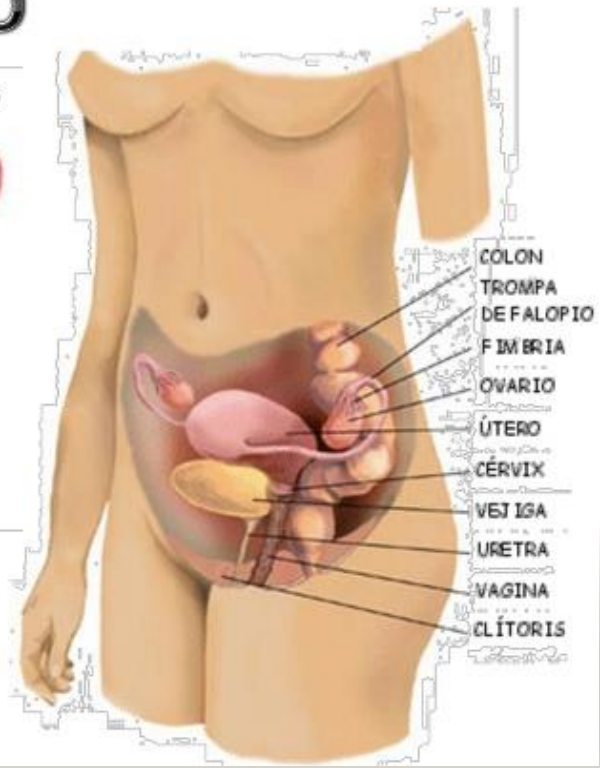

SISTEMA REPRODUCTOR MASCULINO

También vimos que el sistema reproductor masculino está especializado en la formación de las células sexuales llamadas **Espermatozoides**, cuya producción se lleva a cabo en los testículos.

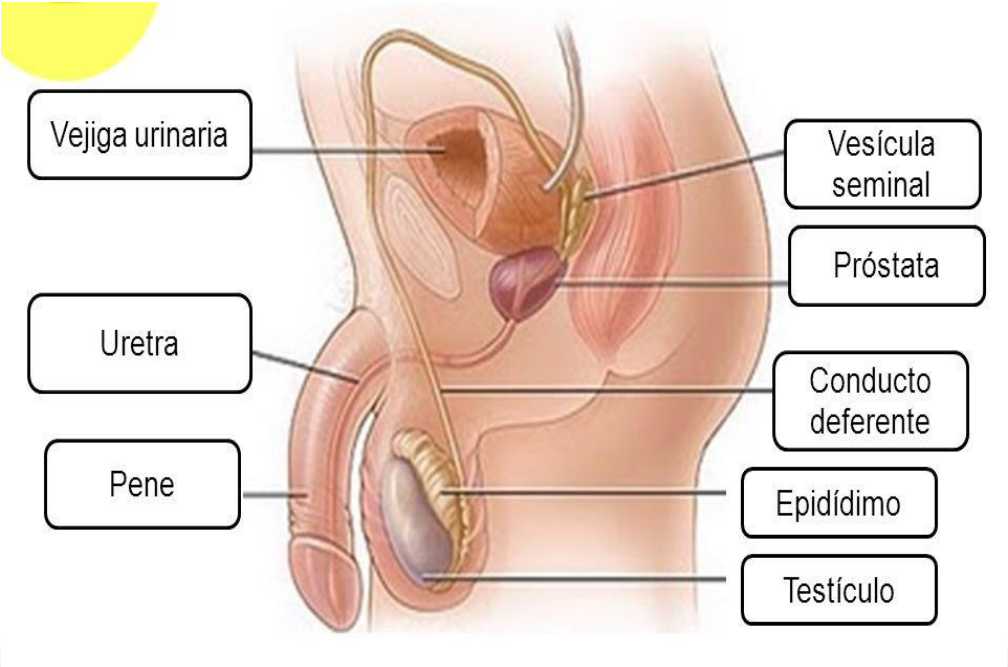

Visita los siguientes link, ve el video y realiza los test que le acompañan.

Aparato reproductor femenino

https://www.educ.ar/recursos/91343/el-aparato-reproductor-femenino#gsc.tab=0

Aparato reproductor masculino

https://www.educ.ar/recursos/90650/el-aparato-reproductor-masculino#gsc.tab=0

Manos a la obra

A continuación tienes 3 opciones de trabajo con evaluación formativa,

1.- Disertación con maqueta

2.- Disertación con Power point

3.- Disertación con Paleógrafo

Sólo debes elegir **una** de las opciones y realizarla siguiendo las instrucciones cuidadosamente.

OPCION A

CONFECCIÓN DE DISERTACION CON MAQUETA

Instrucciones

1.- Revisa los dibujos del sistema Reproductor Femenino y masculino que dibujaste en tu cuaderno.

2.- Utilizando materiales que tengas en tu casa, tales como papeles (cartulina, papel lustre, etc), plastilina u otras masas, tapas, plumones, etc **construye las figuras del sistemas reproductor femenino y el masculino** sobre una base de cartón de 40 x 25 cm.

3.- **Escribe** sus **nombres** con etiquetas. Ayúdate de tu texto de estudio de las páginas 26 a la 28.

4.- Luego grábate con un audio o un video, explicando las funciones que cada estructura tiene y súbelo a classroom.

OPCION B y C

CONFECCIÓN DE DISERTACIÓN CON POWER POINT O CARTULINA

Instrucciones

1.- Revisa los dibujos del sistema Reproductor Femenino y masculino que dibujaste en tu cuaderno.

2.- Utilizando power point o una cartulina, **dibuja las figuras del sistemas reproductor femenino y el masculino**

3.- **Escribe** sus **nombres** con etiquetas. Ayúdate de tu texto de estudio de las páginas 26 a la 28.

4.- Luego graba un audio o un video, explicando las funciones que cada estructura tiene y súbela a classroom, junto con tu power point o fotos de tu paleógrafo en cartulina.

Ejemplos de maquetas

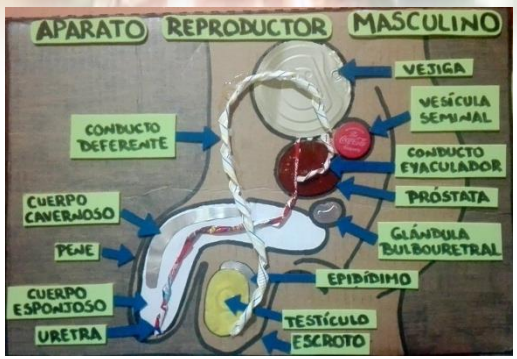

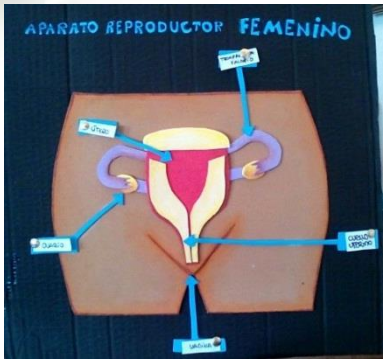

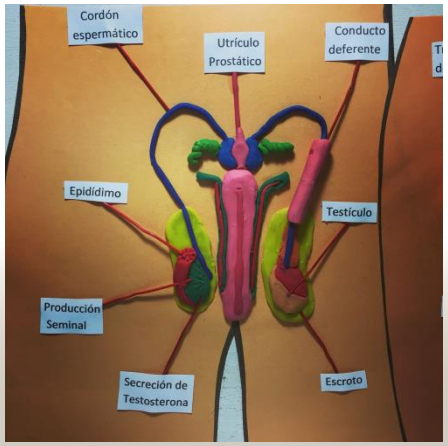

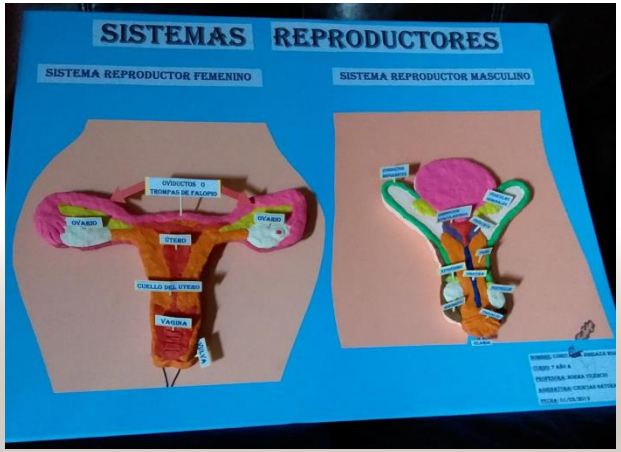

Estas son sólo ideas para ayudarte. Sigue bien las instrucciones.

La Pauta de evaluación del trabajo va como archivo adjunto.

Categoría	Puntaje ideal	Puntaje obtenido
La maqueta o power point o papelógrafo es claro en sus presentación, se entiende la ubicación y nombres de las estructuras de los sistemas reproductores.	10	
Identifica con etiquetas los nombres correspondientes a las estructuras de ambos sistemas reproductores.	8	
Explica en video o audio su maqueta, papelógrafo o power point, resaltando las funciones de los sistemas reproductores.	10	
El trabajo demuestra a través de su presentación la dedicación del estudiante. (esta completo, claro, limpio y ordenado)	5	
El estudiante sube a Classroom su trabajo	5	
TOTAL	38	

Este es un tema muy importante!!

Si tienes dudas o quieres saber más sobre este tema, las personas ideales son tus padres o un familiar de confianza. También puedes enviarme un mail o escribirme en classroom, con gusto tratare de responderte.

Cuídate y #quedateencasa.