



COLEGIO YANGTSÉ
PROF. GLORIA BRAVO H
PROF. SANDRA RODRÍGUEZ B
2020

LENGUAJE Y COMUNICACIÓN PRIMERO BÁSICO

17 de Junio


Indicadores: › Leen con precisión palabras que incluyen las letras aprendidas en esta unidad.

Instrucciones:

- Realiza las siguientes actividades en tu cuaderno de escritura y/o en tu cuaderno de Lenguaje.
- No olvides poner la fecha en tu trabajo cuando la realices.
- Utiliza solo lápiz grafito.

Actividad n°1

- Reproduce el video “Inicio lección nido” y sigue las instrucciones que en él se indican.



- Observa el “video n°1 lección nido” y sigue las instrucciones según se indica.






➤ Realiza la siguiente actividad que se muestra en la imagen en tu cuaderno de escritura (espiral blanco), y sigue las instrucciones que ahí aparecen.

*Nota: si no tienes tu Cuaderno de escritura en casa, puedes realizar la actividad en tu cuaderno de lenguaje y seguir estas instrucciones:

- Pintar el dibujo.
- Escribir la letra y la palabra siguiendo el modelo.
- Transcribir las palabras nuevas.



nido d

nido d

d d

d

nido nido .

nido . .

día	. . .
dijo	. . .
duda	. . .
dinero	. . .
madera	. . .
moreno	. . .



Indicadores: › Escriben listas de palabras.

› Escriben la palabra que corresponde a una imagen.

Instrucciones:

- Realiza las siguientes actividades en tu cuaderno de Lenguaje.
- No olvides poner la fecha en tu trabajo cuando la realices.
- Utiliza solo lápiz grafito y lápices de colores para pintar

Actividad n°2

- Abre tu cuaderno, prepara tus materiales (lápiz grafito, goma) y sigue las instrucciones que te dará la profesora Paola en el video a continuación.
Reproducir video “Dictado n° 4”.



No olvides enviar una foto de tu dictado.






➤ **Guiándote por el ejemplo, sigue las siguientes instrucciones:**

- **Transcribe en tu cuaderno las oraciones.**
- **Dibuja lo que dice cada oración.**
- **Practica al menos 3 veces a la semana la lectura de las mismas.**

Ejemplo:

mojo mi mano



- 1) la lora mira a la mona.
- 2) el ojo morado.
- 3) la lana roja.
- 4) un león malo.



Evalúo mi trabajo:

Dibuja en tu cuaderno y pinta con el color que tú quieras según sientas, solo el emoji que te representa más frente a cada afirmación.

¿En esta actividad que es lo que más te costó?

Afirmaciones	No me cuesta nada	Me cuesta un poquito	Me cuesta mucho
Leo integrando el nuevo sonido.			
Leo solo palabras sueltas.			
Leo oraciones.			

Por favor, informar la recepción de este material al correo correspondiente a su curso indicado abajo.

Muchas gracias

Para consultas con respecto a esta actividad, puede comunicarse al siguiente correo electrónico:

- **Primero A:** Profesora Gloria Bravo H.
primeroa.consultas2020@gmail.com entre las 9:00 y 13:00 hrs.
- **Primero B:** Profesora Sandra Rodríguez B.
sandrayangtse@gmail.com entre las 9:00 y 13:00 hrs.