Ciencias Naturales 7MOS básicos.

Describir la fuerza de roce considerando su efecto en objetos en situaciones cotidianas y los factores de los que depende.



Instrucciones

- 1.- Escribe la fecha y el objetivo en tu cuaderno
- 2.- Lee las páginas 56 a la 59 de tu libro de texto
- 3.-Elabora un listado con cinco situaciones diferentes que muestren el efecto que produce una fuerza

Copia en tu cuaderno el siguiente esquema

Copia estas definiciones

- La fuerza de rozamiento o fricción no depende del lugar de contacto de los dos cuerpos, pero sí de los materiales que le componen.
- La fuerza de rozamiento o fricción entre dos cuerpos es equitativa a la fuerza ejercida de un cuerpo sobre el segundo cuerpo.
- La fuerza de rozamiento o fricción es de sentido opuesto al movimiento.
- La fuerza de rozamiento o fricción no dependerá de la velocidad en la que se desplacen los cuerpos.

- Observa y analiza las siguientes imágenes acerca de lo que ocurre con la fuerza de roce.

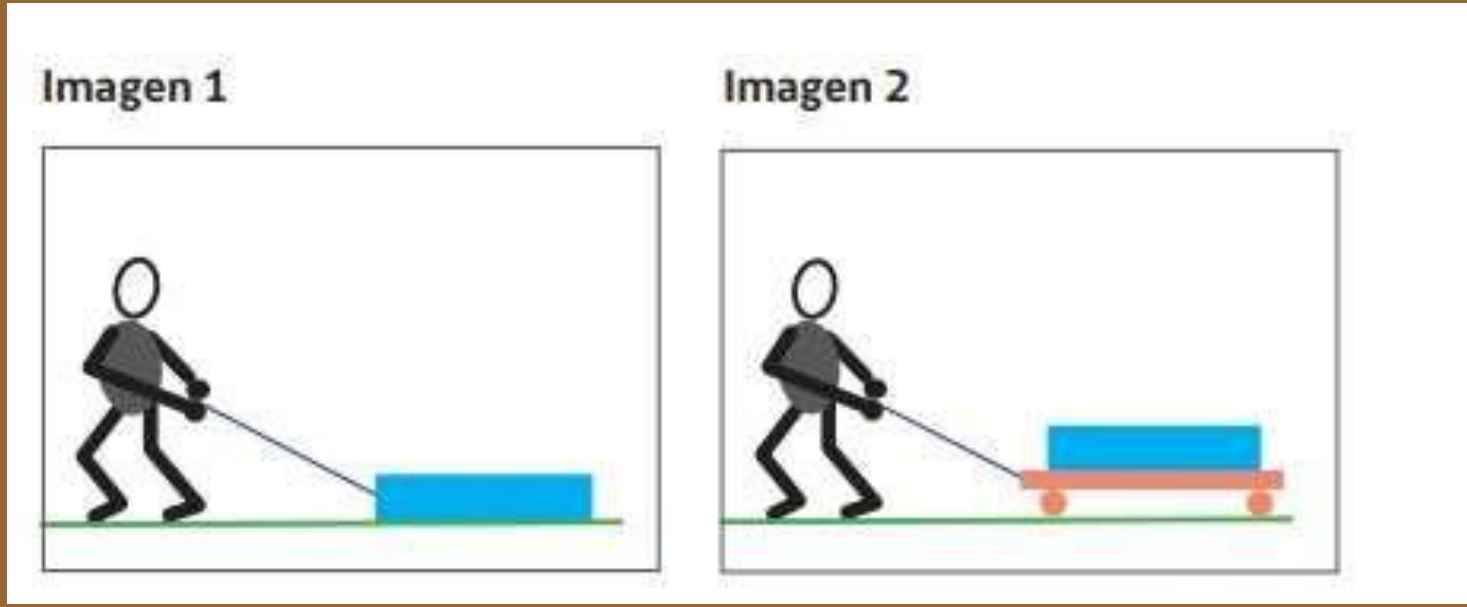

Responde en tu cuaderno

- 1. ¿En qué imagen se manifiesta mayor dificultad en el movimiento?
- 2. En qué influye el tipo de material (suelo) por el cuál se desplaza un objeto?
- 3. Describe la diferencia entre la imagen 1 y la imagen 2



Recuerda

- Una vez finalizada tú actividad sácale una foto al desarrollo que llevaste a cabo en tú cuaderno y envíamelo al siguiente mail hasta el 22 de junio :

7naturalezacy@gmail.com

(profesora Viviana Rojas B)

cualquier duda escríbeme!! de esta manera puedo monitorear tu trabajo y orientarte en él!!

Atención!!!

Ya envié la invitación a todos para Classroom
Si entraste, no deberás enviarme tu tarea por mail si no solo contestar estas preguntas en la plataforma.

- **1. ¿En qué imagen se manifiesta mayor dificultad en el movimiento?**
- **2. En qué influye el tipo de material (suelo) por el cuál se desplaza un objeto?**
- **3. Describe la diferencia entre la imagen 1 y la imagen 2**