



LENGUAJE Y COMUNICACIÓN PRIMERO BÁSICO

19 de Agosto

Indicadores: › Responden preguntas que hacen referencia a la información de un texto escuchado.

Instrucciones:

- Realiza las siguientes actividades en tu cuaderno de Lenguaje.
- No olvides poner la fecha en tu trabajo cuando la realices.
- Utiliza solo lápiz grafito.

Actividad n°1

➤ Reproducir cuento “El patito feo”




➤ Luego de haber escuchado el cuento, responde en tu cuaderno las siguientes preguntas, con ayuda de un adulto:

1. ¿cuántos huevos tenía la mamá pato?
2. ¿por qué el último patito no se parecía a sus hermanos?
3. ¿cómo se sentía el patito feo al escuchar lo que decían sus hermano y los animales de la granja?
4. ¿qué hizo el granjero al encontrarse con el patito?
5. ¿qué era realmente el patito feo?



COLEGIO YANGTSÉ
PROF. GLORIA BRAVO H
PROF. SANDRA RODRÍGUEZ B
2020

- Reproducir video “Pato de papel con origami”, sigue las instrucciones y crea tu propio pato de papel, ¡a divertirse!



Indicadores: › Leen con precisión palabras que incluyen las letras aprendidas en esta unidad.

› Escriben listas de palabras.

Instrucciones:

- Realiza las siguientes actividades en tu cuaderno de Lenguaje.
- No olvides poner la fecha en tu trabajo cuando la realices.
- Utiliza solo lápiz grafito y lápices de colores para pintar


Actividad n°2

- Observa el “video n°1 lección pino” y sigue las instrucciones según se indica.

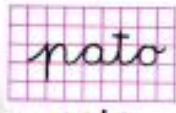




- Busca la lección pato en tu libro de lenguaje espiral rojo y lee las palabras según corresponda.



pato



pato


pa to

p a t o

pa to

pato


pata, topo, tomo, toma, toro, todo,
pito, tapa, tajo, talón, tiro, tina, tío,
tía, tela, tuna, tomate, maleta, pelota.



el pato y la pata nadan.

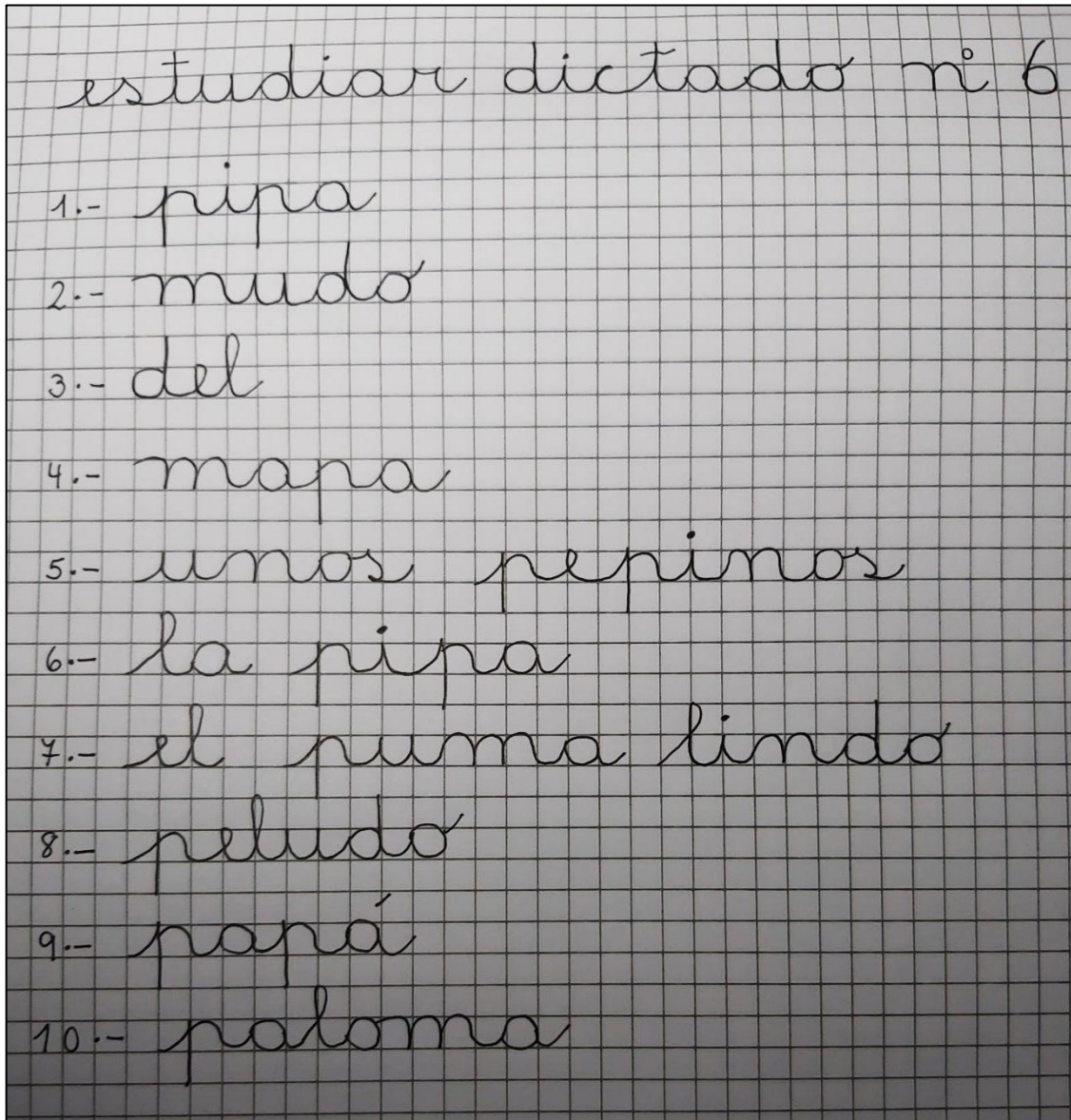
- Abre tu cuaderno, prepara tus materiales (lápiz grafito, goma) y sigue las instrucciones que te dará la profesora Paola en el video a continuación. Reproducir video “Dictado n° 5”.

No olvides que la foto que enviarás debe ser del dictado que realizaste con el **video**, donde se dictan solo 7 palabras.





- Terminado el dictado anterior, en compañía de un adulto, estudia y practica el dictado n°6, para que tu profesora sepa como escribes las palabras que has aprendido en las lecciones.





COLEGIO YANGTSÉ
PROF. GLORIA BRAVO H
PROF. SANDRA RODRÍGUEZ B
2020



**No olvides que tu escritura debe ser
ordenada y en manuscrita.**