



Lenguaje Verbal Kinder

Indicadores a evaluar:

- Identificar sonido inicial vocálico.
- Discriminar que palabras inician con vocal u
- Reconocer el grafema “u”

Actividad:

Completar las siguientes páginas 40 y 177 del libro semilla “iniciación a la lectura y escritura.

Completar la página 55 del libro semilla “iniciación a la escritura”

Instrucción primera actividad:


1. Observar vídeo “La vocal u” canción.
2. Buscar la página 40 del libro semilla “iniciación a la lectura y escritura”, allí encontrarán la actividad “buscando el sonido u” observarán distintas imágenes y deberán encerrar con un círculo todas aquellas que inician con la vocal “u”.
3. Para finalizar escriben la vocal en la página 55 del libro semilla “iniciación a la escritura”.















Ante cualquier duda, se puede contactar conmigo de lunes a viernes desde 9:00 a 12:00 horas, a mi correo electrónico: karina.educadora.kinder@gmail.com



Buscando el sonido u



1	 uslero	 uva	 sol	 uña
2	 uniforme	 pan	 uno	 universo
3	 urraca	 árbol	 anillo	 unicornio



Ante cualquier duda, se puede contactar conmigo de lunes a viernes desde 9:00 a 12:00 horas, a mi correo electrónico: karina.educadora.kinder@gmail.com



Día Mes Año

Escribo mi nombre:

Repasa la letra "u" de la primera fila con tu lápiz. Luego, escribe la vocal "u".

55

The worksheet contains a date entry section with three boxes labeled 'Día', 'Mes', and 'Año'. Below this is a section for writing the student's name, consisting of three horizontal lines. The main body of the page is dedicated to practicing the cursive letter 'u'. It features four rows of handwriting lines. The first row shows four solid cursive 'u's. The second row shows a solid 'u', a dashed 'u' for tracing, and two empty lines with green starting dots. The third row shows a solid 'u' followed by three empty lines with green starting dots. The fourth row consists of four empty lines with green starting dots.



Ante cualquier duda, se puede contactar conmigo de lunes a viernes desde 9:00 a 12:00 horas, a mi correo electrónico: karina.educadora.kinder@gmail.com



Instrucción segunda actividad:

1. Observar video “el unicornio Ulises”, comentando el sonido de la vocal y como se escribe.
2. Buscar la página 177 del libro semilla “iniciación a la lectura y escritura” En el primer recuadro encontrarán una sopa de letras, deberán encerrar en un círculo, solo la vocal “u”.
3. Observar las imágenes que salen en el recuadro, nombrarlas y encerrar con un círculo las que inicien con la vocal “u”.
4. Colorear todas las vocales “u” que encuentren en cada palabra.

u			
u v n u c u u n c o u u n n v u u c c u u n m u o n u u u c v u m o u			
uslero	cuchillo	uña	
muñeca	uno	auto	
serrucho	tortuga	cruz	



Ante cualquier duda, se puede contactar conmigo de lunes a viernes desde 9:00 a 12:00 horas, a mi correo electrónico: karina.educadora.kinder@gmail.com